

Funcionalitats del tribunal de tesi a Atenea PhD

Versió 1.0 del 21 de febrer de 2020



Índex de continguts


| | |
|---------------------------------|----------|
| 1. Abast del document | 2 |
| 2. Accés a la plataforma | 2 |
| 3. Pàgina principal | 3 |
| 4. Dipòsit de tesi | 4 |

1. Abast del document

El present document conté informació sobre les funcionalitats disponibles pel tribunal de tesi al campus d'Atenea PhD.

2. Accés a la plataforma

A Atenea PhD també hi ha el mateix sistema d'autenticació única de la UPC, pel que les mateixes credencials serveixen per accedir a la plataforma.



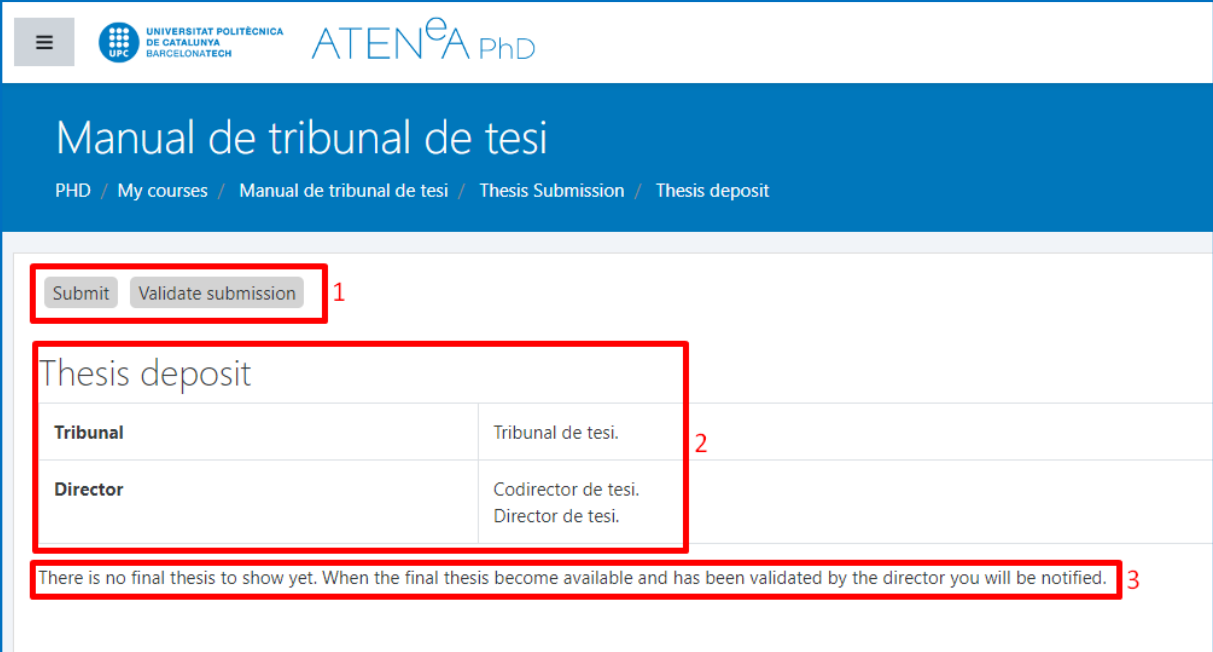
3. Pàgina principal

Una vegada s'ha realitzat el login a la plataforma, es pot trobar al bloc "My Courses" una llista dels doctorats als quals pertany. Per accedir, només s'ha de prémer sobre el títol d'un d'aquests.



4. Dipòsit de tesi

En accedir al doctorat, s'és redirigit automàticament cap al dipòsit de tesi. Aquesta activitat conté la informació del lliurament del dipòsit de tesi.



UNIVERSITAT POLITÈCNICA DE CATALUNYA BARCELONATECH ATENEA PhD

Manual de tribunal de tesi

PHD / My courses / Manual de tribunal de tesi / Thesis Submission / Thesis deposit

Submit Validate submission 1

Thesis deposit

| | |
|----------|--|
| Tribunal | Tribunal de tesi. |
| Director | Codirector de tesi. Director de tesi. |

2

There is no final thesis to show yet. When the final thesis become available and has been validated by the director you will be notified. 3

Les parts a destacar del dipòsit de tesi són:

- 1) **Workflow.** En aquest apartat, s'indiquen tots els passos pels quals ha de passar el dipòsit de tesi fins que el tribunal de tesi tingui accés a l'últim pas (Validate


submission). Els passos s'aniran posant de color blau a mesura que es vagin completant pels usuaris encarregats de cada tasca.

- 2) **Informació dels participants.** En aquesta part, se'n mostrarà un llistat dels membres del tribunal (thesis committee) així com dels directors i codirectors que dirigeixen aquesta tesi.




- 3) **Contingut del dipòsit de la tesi.** Aquesta part mostrarà el lliurament de fitxers del dipòsit de tesi per part del doctorand. Aquests fitxers seran accessibles una vegada el director o codirector de la tesi els validi. Amb la validació del dipòsit de tesi, també

s'enviarà al correu del tribunal de tesi una notificació informant que els fitxers ja són accessibles per a la seva consulta.

Quan el doctorand pugi la seva tesi, si el director o codirector encara no ho ha validat, aquesta serà tota la informació que se'n mostrarà:

| Submissions | | | | |
|--|--|--|--------------|------------------|
| User | Final thesis | Additional files for the examining board | Defense date | Director comment |
|  Doctorand de prova | The director has not validated the final thesis yet. | | | |

En canvi, una vegada validat, es mostrarà la següent informació:

| Submissions | | | | |
|--|---|--|--------------|-----------------------------|
| User | Final thesis | Additional files for the examining board | Defense date | Director comment |
|  Doctorand de prova |  Tesi final.docx |  Document per al tribunal.txt | | Observació per al tribunal. |

A la columna **Final thesis** es mostra els fitxers del dipòsit de la tesi del doctorand.

A la columna **Additional files for the examining board** es poden trobar tots aquests documents pujats pel director/codirector adreçats al tribunal de tesi.

A la columna **Director comment**, el director o codirector pot afegir una observació en format de text adreçada al tribunal de la tesi.